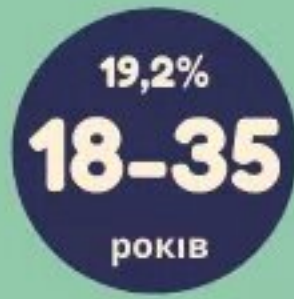




ГЕНДЕРНИЙ АНАЛІЗ ДЕПУТАТІВ/ДЕПУТАТОК ПЕЧЕНІЖИНСЬКОЇ СЕЛИЩНОЇ РАДИ



Вік депутатів/ок VIII скликання



6

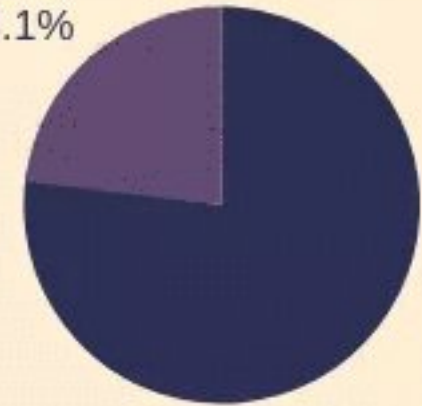


20



Представництво жінок та чоловіків
VIII скликання

Жінки
23.1%



Чоловіки
76.9%



7

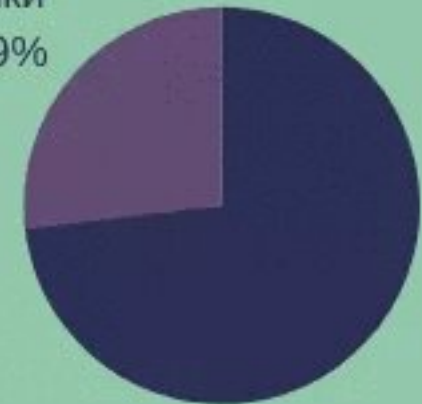


19



Представництво жінок та чоловіків в
попередньому скликанні

Жінки
26.9%



Чоловіки
73.1%