

Печеніжинська територіальна громада

Кийданці

Жінки

466



vs



Чоловіки

395

Стать не вказана

72

Населення



54,2%

933



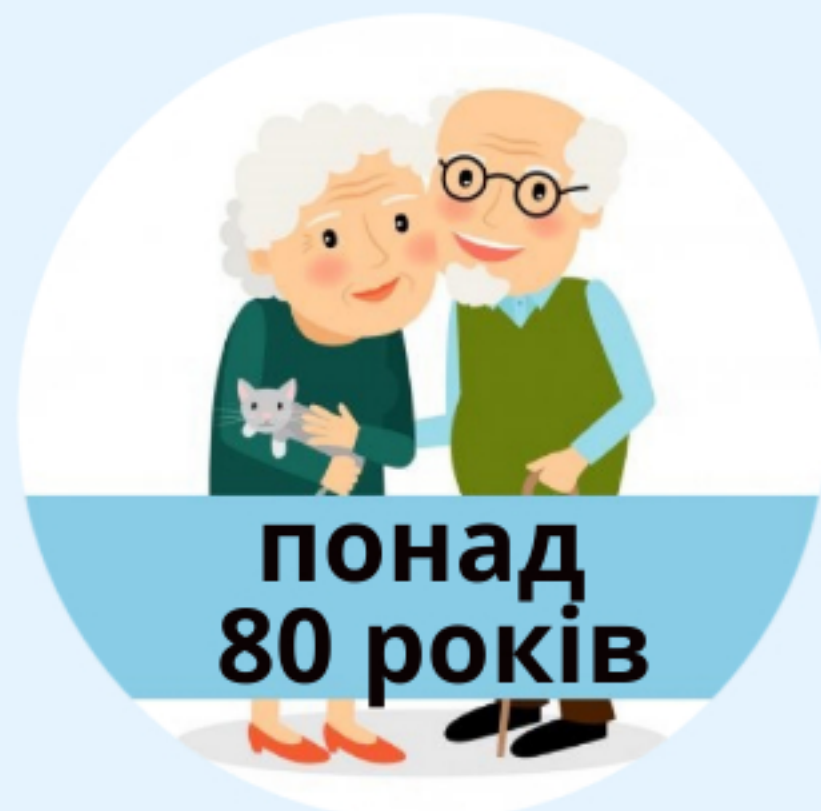
45,8%

97

72



діти від 0 до 18 років



понад 80 років



19



17

Печеніжинська територіальна громада

Княздвір

Жінки

1016



VS



Чоловіки

952

Стать не вказана

253

Населення



51,5%

2221



48,5%



235



242



діти від 0 до 18 років



понад 80 років



64



23

Печеніжинська
територіальна громада

Малий Ключів

Жінки

621



vs



Чоловіки

651

Стать не вказана
7

Населення



48,8%

1279



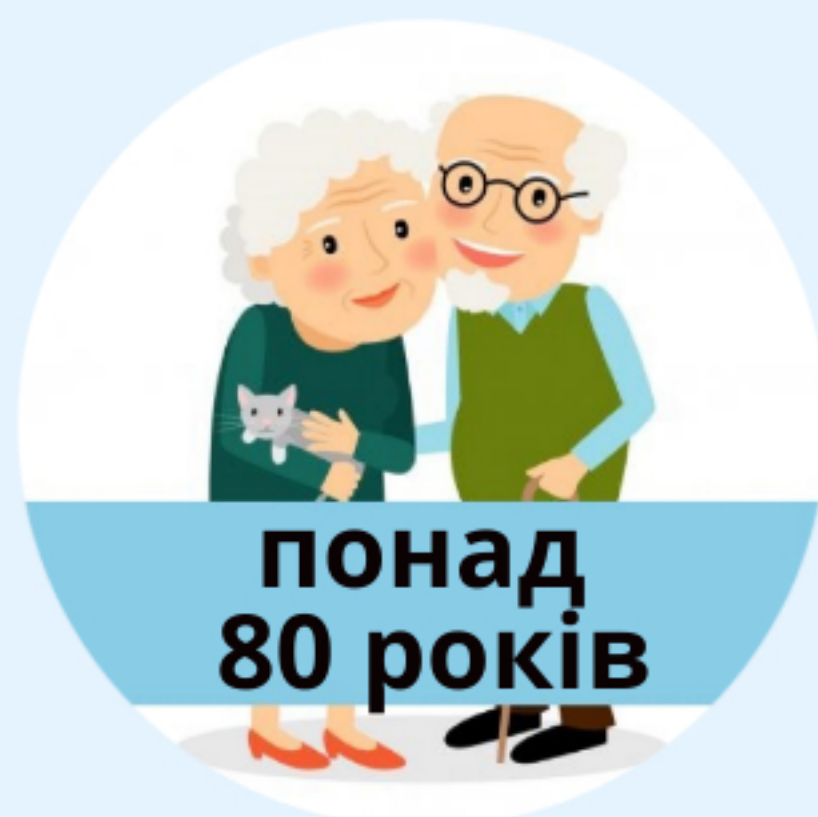
51,2%

124

152



діти від 0
до 18 років



понад
80 років



53



11

Печеніжинська територіальна громада

Марківка

Жінки

561



vs



Чоловіки

550

Стать не вказана
4

Населення



53,8%

1115



46,2%



523



520



діти від 0
до 18 років



понад
80 років



245



83

Печеніжинська територіальна громада

Молодятьин

Жінки

898



VS



Чоловіки

785

Стать не вказана

145

Населення



51,2%

1828



48,8%

193

169



діти від 0 до 18 років



понад 80 років



58



31

Печеніжинська територіальна громада

Печеніжин

Жінки

2813



VS



Чоловіки

2415

Стать не вказана

8

Населення



53,8%

5236



46,2%



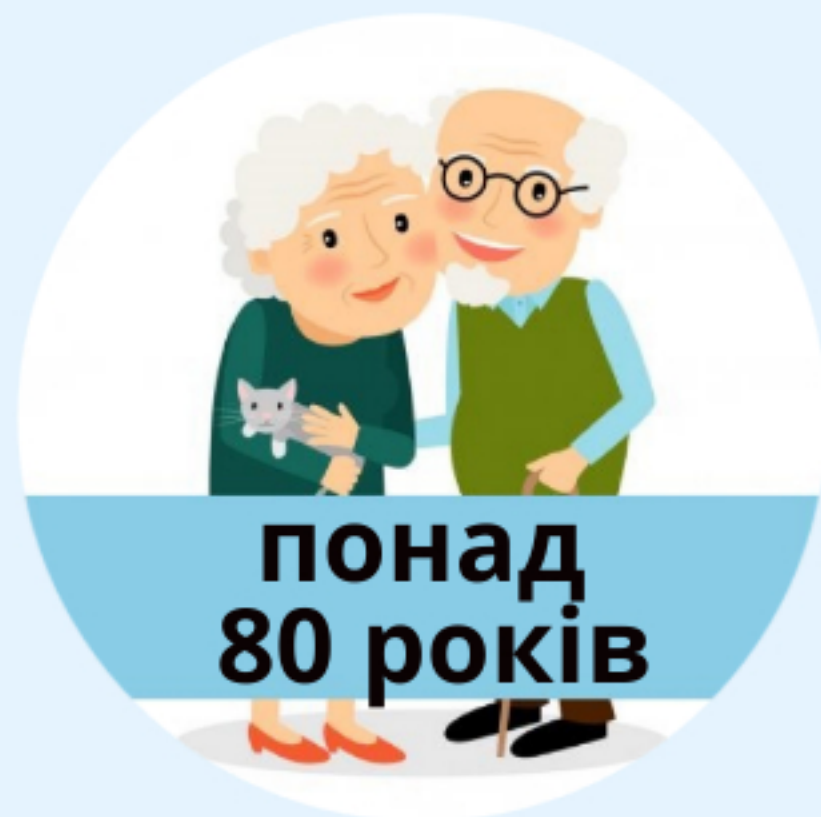
523



520



діти від 0 до 18 років



понад 80 років



245



83

Печеніжинська територіальна громада

Рунгури

Жінки

1275



vs



Чоловіки

1153

Стать не вказана

0

Населення



52,5%

2428



47,5%



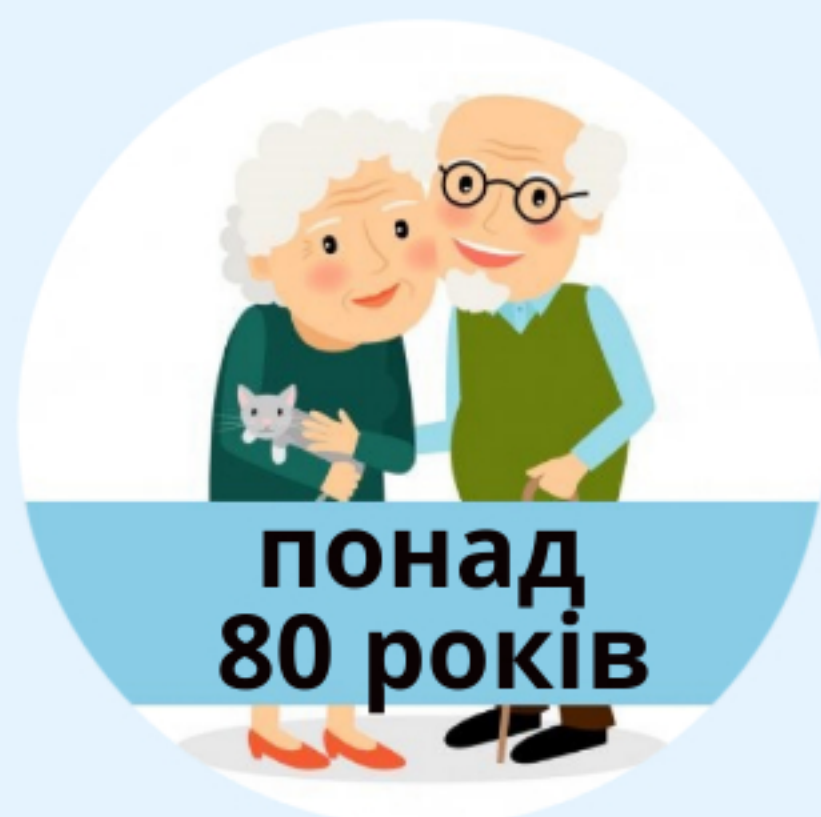
243



236



діти від 0 до 18 років



понад 80 років



77



31

Печеніжинська територіальна громада

Слобода

Жінки

596



vs



Чоловіки

540

Стать не вказана

2

Населення



52,5%

1138



47,5%



92



104



діти від 0 до 18 років



понад 80 років



39



13

Печеніжинська територіальна громада

Сопів

Жінки

1588



VS



Чоловіки

1313

Стать не вказана

66

Населення



54,6%

2967



45,4%

337

341



діти від 0 до 18 років



понад 80 років



64



21

Печеніжинська територіальна громада

Жінки

9834



VS

Чоловіки

8754



Стать не вказана

557

Населення



52,2%

19 145



47,8%



3890



діти від 0 до 18 років



понад 80 років



880